

LED RGB CCT Fernbedienung Milight FUT92

MIBOXER® | Mi·Light
Subordinate New Brand



Technische Daten

Betriebsspannung	DC 3V (2x AAA-Batterie)
Arbeitstemperatur	-20 -60°C Grad
Reichweite	Bis zu 30m
Schutzart (IP)	IP20

Material & Lieferumfang

Produktabmessungen	138 x 56 x 20 mm
Artikelgewicht	68g (90g mit Batterien)
Fernbedienung / Gruppen-Zonen	- 2.4G WiFi WLAN kompatibel - Touch-Bedienung für 1-4 Zonen - verschiedene Effektprogramme
stufenloses Dimmen	1-100%
Kompatibilität	- LED RGB Controller Milight 3x4A (FUT37) - LED RGBW Controller Milight 4x3A (FUT38) - LED-Controller LS2 5-in-1 Milight - LED-Controller WLAN 5-in-1 RGB CCT Miboxer Milight WL5 - LED Controller 3-in-1 RGB(W/CCT) Milight 12A max

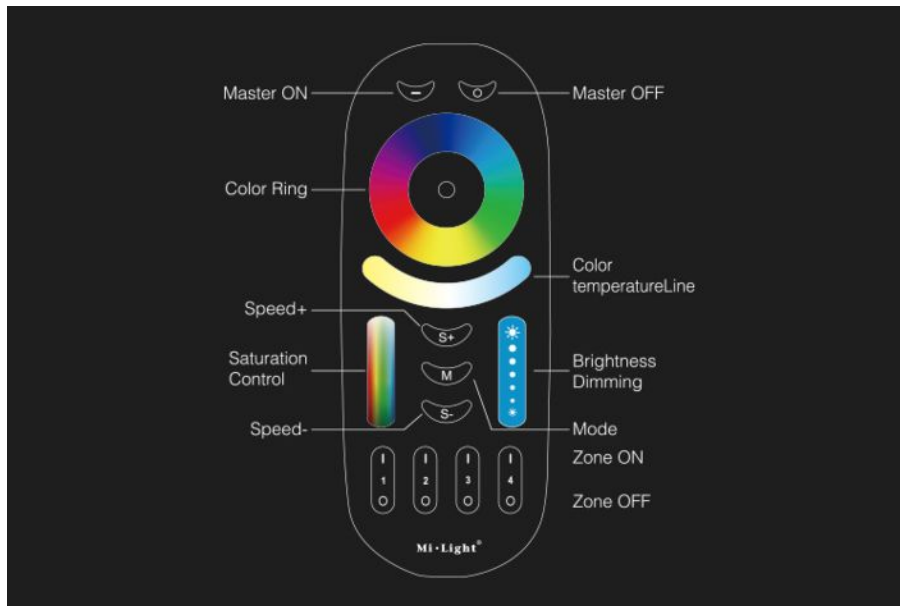
Inhalt

- 1 – Kurzbeschreibung
- 2 – Tastenbelegung
- 3 – Anlernen / Ablernen
- 4 – Controller Kontrollleuchte
- 5 – Sicherheit & Warnungen

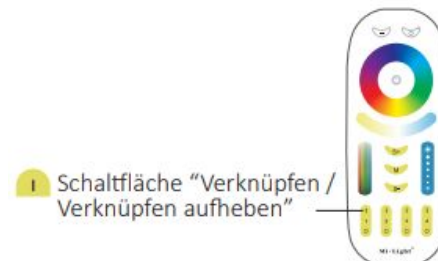
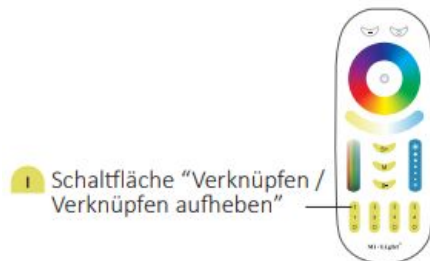
1 – Kurzbeschreibung

- Fernbedienung um mehrere Gruppen von LEDs zu steuern
- Möglichkeit einzelne Farben oder Modi zu steuern sowie ein reines warmweiß bis tageslichtweiß einzustellen
- verschiedene Effektprogramme / Farbsättigung & Helligkeit frei regulierbar
- Betrieb über 2x AAA Batterie
- fluoreszierende Leuchtstreifen im Rand der Fernbedienung, für einfaches Auffinden bei Dunkelheit

2 – Tastenbelegung



3 – Anlernen / Ablernen



-- anlernen --

- 1 - schalten Sie das Licht für ca. 10s aus.
- dann einschalten
- 2 - Wenn das Licht angeht, innerhalb von 3s den Anschalter der Zone 3x antippen
- 3 - Beleuchtung blinkt 3x zu Bestätigung

-- ablernen --

- 1 - schalten Sie das Licht für ca. 10s aus.
- dann einschalten
- 2 - Wenn das Licht angeht, innerhalb von 3s den Anschalter der Zone 5x antippen
- 3 - Beleuchtung blinkt 10x zu Bestätigung

4 – Kontrollleuchte Controller

Die Kontrollleuchte auf dem Controller kann 3 Farben ausgeben.

Rot = RGB-Modus / Grün = RGBW-Modus / Blau = RGB-CCT-Modus.

Je nach LED-Streifen muss der Modus angepasst werden. Set-Taste mehrfach drücken, bis gewünschter Modus aufleuchtet.

5 – Sicherheit & Warnungen

Setzen Sie das Gerät NICHT der Feuchtigkeit aus.

