

## XQ-connect Dimmer - Serie

Steuern Sie Ihre LED Technik ganz einfach mit den XQ-connect Produkten.

Mit dem XQ-connect Empfänger 1x 8A können Sie Ihre einfarbige LED-Technik an-/ausschalten und dimmen. Der Empfänger kann gleichzeitig mit einem Wandsender, einer Fernbedienung oder per WiFi mit Ihrem Smartphone oder Tablet genutzt werden.

Eine Anleitung für die Steuerung per Smartphone oder Tablet mit der entsprechenden App für **IOS** und **Android** finden Sie im Datenblatt der WiFi-Box.



Technische Daten			
Artikelnr.	Bezeichnung	Maße (LxBxH)	Eingangsspannung
4350-0-1	Empfänger 1x8A	95 x 37 x 20 mm	12-36V DC
4350-1-3-w	Wandsender Dimmer Taster	86 x 86 x 20 mm	3V CR2430 Batterie
4350-2-3-w	Wandsender Dimmer Doppeltaster	86 x 86 x 20 mm	3V CR2430 Batterie
4350-1-2-w	Wandsender Drehdimmer	86 x 86 x 41 mm	3V CR2025 Batterie
4350-1-1-w	Wandsender Dimmer Knopf	86 x 86 x 41 mm	3V CR2025 Batterie
4350-1-9-b	Deskcontrol Dimmer	65 x 96 x 74 mm	3V CR2025 Batterie
4350-1-11-s	Mini-Handsender	38 x 16 mm (DxH)	3V CR2025 Batterie
4350-1-5-b	Fernbedienung 5 Zonen Dimmer	134 x 40 x 11 mm	3V CR2025 Batterie
4350-2-12	Doseneinbau Modul	40 x 40 x 11 mm	3V CR2430 Batterie
4350-0-9	WiFi-Box	55 x 90 x 20 mm	12-24V DC

### Anlernen des Empfängers auf einen Wandsender oder eine Fernbedienung:

Drücken Sie kurz die **Lerntaste** am XQ-connect Funkempfänger. Dann drücken Sie auf die **An-Taste** des Senders (Wandsender oder Fernbedienung). Ihre LED-Technik leuchtet kurz auf und bestätigt das erfolgreiche Anlernen. Sie können Ihre LED Technik nun mit dem angelernten Wandsender oder der Fernbedienung steuern. *Hinweis: Bitte entfernen Sie bei 3V CR... Batterien vorher den Batterieschutz.*

*Wenn Sie die Lerntaste des Empfängers für ca. 5 Sekunden gedrückt halten, werden alle angelernten Sender auf diesen Empfänger gelöscht.*

## XQ-connect Empfänger 1x8A

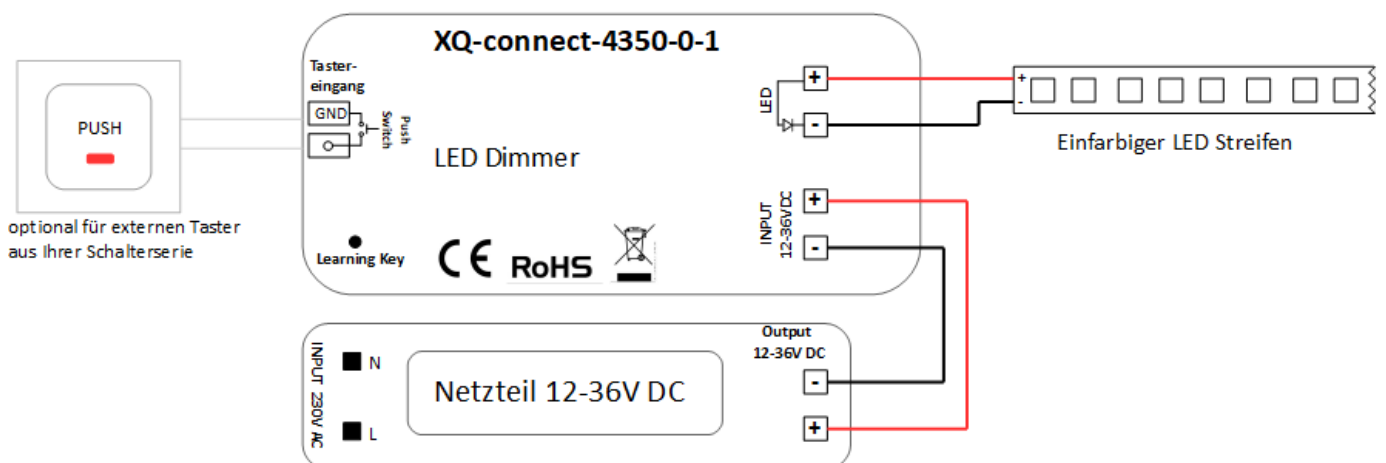
Artikelnr.: 4350-0-1



Technische Daten	
Eingangsspannung	12-36V DC
Stromaufnahme	8A max.
Lagertemperatur	-20°C bis +50°C
Maße (LxBxH)	95x37x20mm

Der XQ-connect Empfänger ist der Grundbaustein für die XQ-connect Dimmer – Serie. Mit dem Empfänger können Sie einfarbige LED Lichttechnik mit Fernbedienungen, Wandschaltern und per APP an-/ ausschalten und dimmen. Ein Empfänger kann mit max. 8 Fernbedienungen verbunden werden.

### XQ-connect Empfänger anschließen



#### Hinweis:

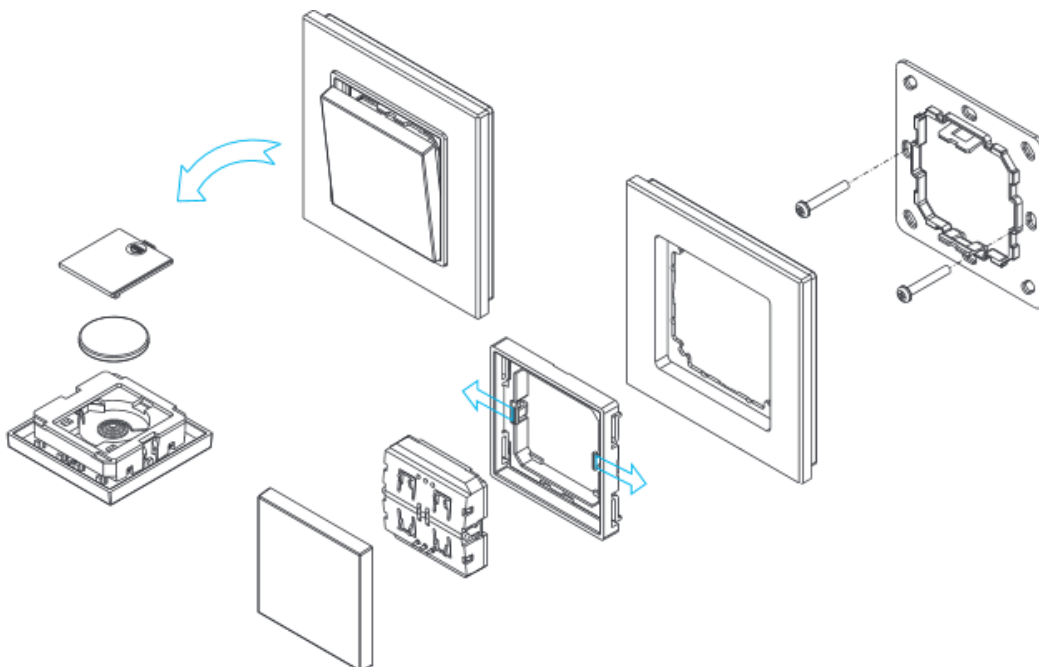
Verbinden Sie zuerst alles miteinander und schließen das Netzteil erst am Ende an der Stromversorgung an!

## XQ-connect Wandsender Dimmer Taster

---

Steuern Sie Ihre LED Technik mit dem Wandsender Dimmer Taster.  
Er begeistert mit seiner edlen Glasoberfläche.  
Montagemöglichkeiten: Einsetzen in eine Unterputzdose,  
an die Wand schrauben oder kleben.  
*Hinweis: Bitte entfernen Sie vor der ersten Nutzung den Batterieschutz.*

Kurzer Klick auf **O** = aus, kurzer Klick auf **I** = ein,  
langes Drücken auf **O** = herunterdimmen, langes Drücken auf **I** = hochdimmen.

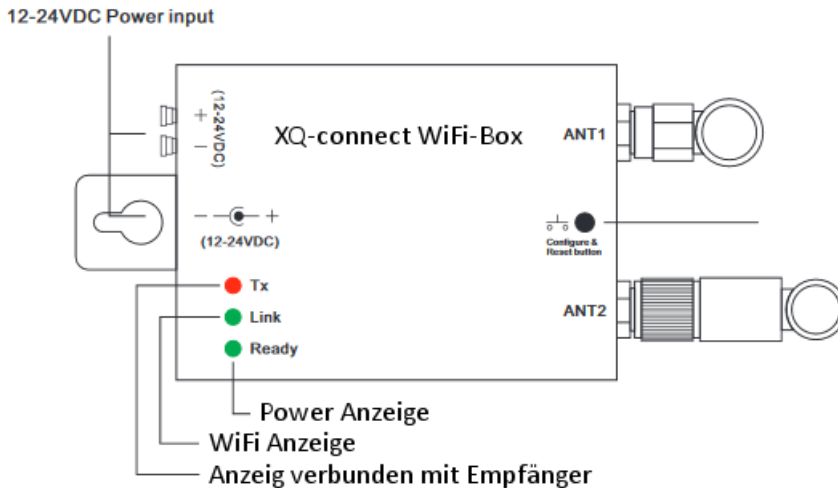


Anlernen mit dem Empfänger:

Drücken Sie den „Learning Key“ auf dem Empfänger – drücken Sie einen Knopf des Druckschalters – die LED Leuchte blinkt einmal kurz auf – Empfänger und Wandsender Dimmer Taster sind verbunden.

## XQ-connect WiFi-Box

Verbinden Sie Ihre XQ-connect LED Technik mit Ihrem eigenen WLAN-Netz und steuern Sie alles über Ihr Smartphone oder Tablet. Das bereitgestellte Netzwerk der WiFi-Box ist „Easycolor“.  
Sie können Ihr Smartphone oder Tablet direkt mit der WiFi-Box verbinden und Ihre LED-Technik steuern.



Drücken zum Verbinden mit dem XQ-connect Empfänger. Drücken und gedrückt halten, um die Verbindung zu löschen.

Ist die WiFi-Box mit dem Router verbunden, verbinden Sie Ihr Smartphone oder Tablet mit Ihrem Router Netzwerk. Ist die WiFi-Box nicht mit Ihrem Router verbunden, kann Ihr Smartphone oder Tablet auch direkt mit der WiFi-Box verbunden werden. (Passwort: 0123456789)

## Entsorgung

Elektrische und elektronische Produkte dürfen nicht in den Hausmüll. Entsorgen Sie das Produkt am Ende seiner Lebensdauer gemäß den geltenden gesetzlichen Vorschriften. Informationen dazu bekommen Sie bei Ihrem örtlichen Entsorger.

